

Applique et luminaire en saillie à LED - Diffuseur mat - à rayonnement direct/indirect

Applique et luminaire en saillie à LED rond, IP40. Avec un boîtier en polycarbonate très plat légèrement arrondi, y compris dispositif antivolt et anneau de protection contre les insectes. Couleur du boîtier similaire à RAL 9003. L'installation qui demande peu de temps se fait à l'aide d'un système de montage par encliquetage facile à utiliser, qui se trouve sur la partie inférieure du luminaire, en tôle d'acier. Contact enfichable plug and play quand on ouvre le luminaire; Couleur du boîtier blanc similaire à RAL 9003; Diffuseur à surface opaline mate en PMMA, facile à nettoyer. Son interaction avec les lentilles individuelles à LED génère une lumière très homogène. Câblage prêt à être branché par bornier de raccordement à 5 pôles avec technique de contacts enfichables. Light Control: netlife easy25; Regiolux Classification: netlife easy; Signal de commande: Émission DALI, Radio; Nombre d'appareils de ballast(maxi): 15; Communication: Bluetooth; Technologie de capteur: HF - high frequency; Hauteur de montage (min/maxi): 2m à 3m; Zone de détection: D maxi. = 8 m; App nom: Hytronik Koolmesh; Compatibilité système: easy25, flex44, flex50, flex54, flex55, flex56; Remarque: possibilité de mise en réseau avec d'autres contrôleurs Hytronik Koolmesh; Extension du système: easy25; Candidature: Bureau, Couloirs, Locaux annexes; Fonction: Détection de mouvements, Fonction corridor, Guided Light, Réglage en fonction de la lumière du jour, gradation manuelle.

CARACTÉRISTIQUES

Numéro de commande	21905216680
Numéro EAN	4020863421169
Tarif des douanes	94051140
Marque de certification	IP 40, Classe d'isolation I, Essai au fil incandescent 650°C, F, Intérieur, CE
Degré de résistance aux chocs IK	IK03 (10°C bis 35°C)
Température ambiante	ta 10°C à 35°C
Durée de la garantie	5 Années
Programmes d'aide de l'État	BEG - subvention fédérale pour les bâtiments performants (valable uniquement pour l'Allemagne)

ÉLECTROTECHNIQUE

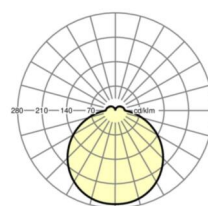
Ballast	Pilote électronique DALI (1 pièce)
Light Control	netlife easy25
Puissance du système	34W
Tension secteur	230V/50Hz
Disjoncteur (courant de appel)	14 unités/B10, 23 unités/B16, 23 unités/C10, 38 unités/C16
Classe de efficacité énergétique/Source de lumière	C

ÉCLAIRAGISME

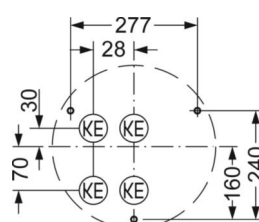
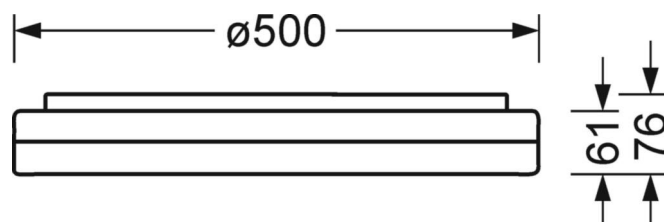
Équipement	LED, Rendu des couleurs/Température de couleur CRI ≥ 80 / 4000K
Tolérance de localisation chromatique (MacAdam)	5SDCM
Flux lumineux nominal	4332lm
Longévité des sources LED	50000h L80/B10 (Tq 35°C)
Efficacité lumineuse du luminaire	129lm/W
UGR trans./long.	22.6 / 22.6

LIEN PROFOND

<https://www.regiolux.de/fr/article/21905216680>



Référence	LED 4300lm 840
ηLB	100 %
Φ ↓/↑	88 % / 12 %
UGR trans./long.	22.6 / 22.6



MÉCANIQUE

Couleur du boîtier	blanc similaire à RAL 9003
Cotes (Long.xLarg.xH/DxH)	500mm x 76mm
Poids (net)	3.22kg
Entrée de câble KE	voir instructions de montage
Type de montage	Montage individuel en saillie au plafond, Montage individuel suspendu, Montage mural

Dimensions

H	76 mm	Hauteur
D	500 mm	Diamètre
A1	277 mm	Écart de fixation montage individuel
A1 alternatif	240 mm	Écart de fixation montage individuel (alternative)

LC SYSTEM

CARACTÉRISTIQUES

Regiolux Classification	netlife easy
Signal de commande	Émission DALI, Radio
Nombre d'appareils de ballast(maxi)	15
Communication	Bluetooth
Technologie de capteur	HF - high frequency
Hauteur de montage (min/maxi)	2m à 3m
App nom	Hytronik Koolmesh
Compatibilité système	easy25, flex44, flex50, flex54, flex55, flex56
Remarque	possibilité de mise en réseau avec d'autres contrôleurs Hytronik Koolmesh
Extension du système	easy25
Candidature	Bureau, Couloirs, Locaux annexes
Fonction	Détection de mouvements, Fonction corridor, Guided Light, Réglage en fonction de la lumière du jour, gradation manuelle

